

VST – Vistra Corp.

VST bildet ein Signal zum Anlegen eines strangle. Die Volatilität nähert sich dem Jahrestief, das Bollingerband hat hier kaum Bedeutung.

Der Aktienkurs bewegt sich seit fast 5 Monaten mit kleinen Wellenbewegungen im Aufwärtstrend, in den letzten Tagen folgte eine leichte Abwärtsbewegung. Die mittlere Linie des Bollingerbandes wurde seit Anfang Juni nie wieder unterschritten, sie stellt eine hervorragende Unterstützungslinie dar.

Steigt der Aktienkurs in den nächsten Tagen über das letzte Hoch bei 34,28\$, wäre der Aufwärtstrend ein weiteres Mal bestätigt und der Kurs kann weiter steigen.

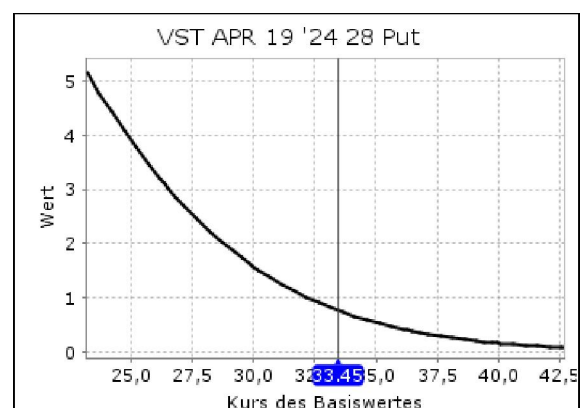
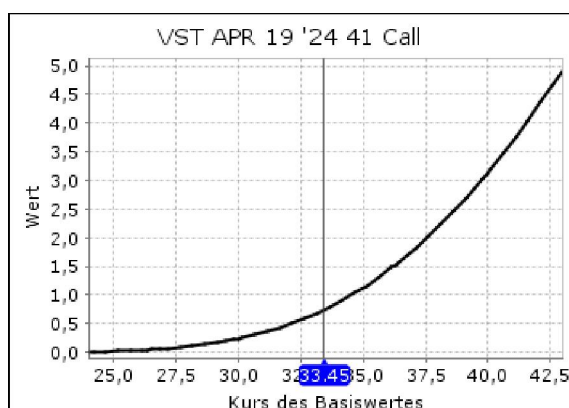
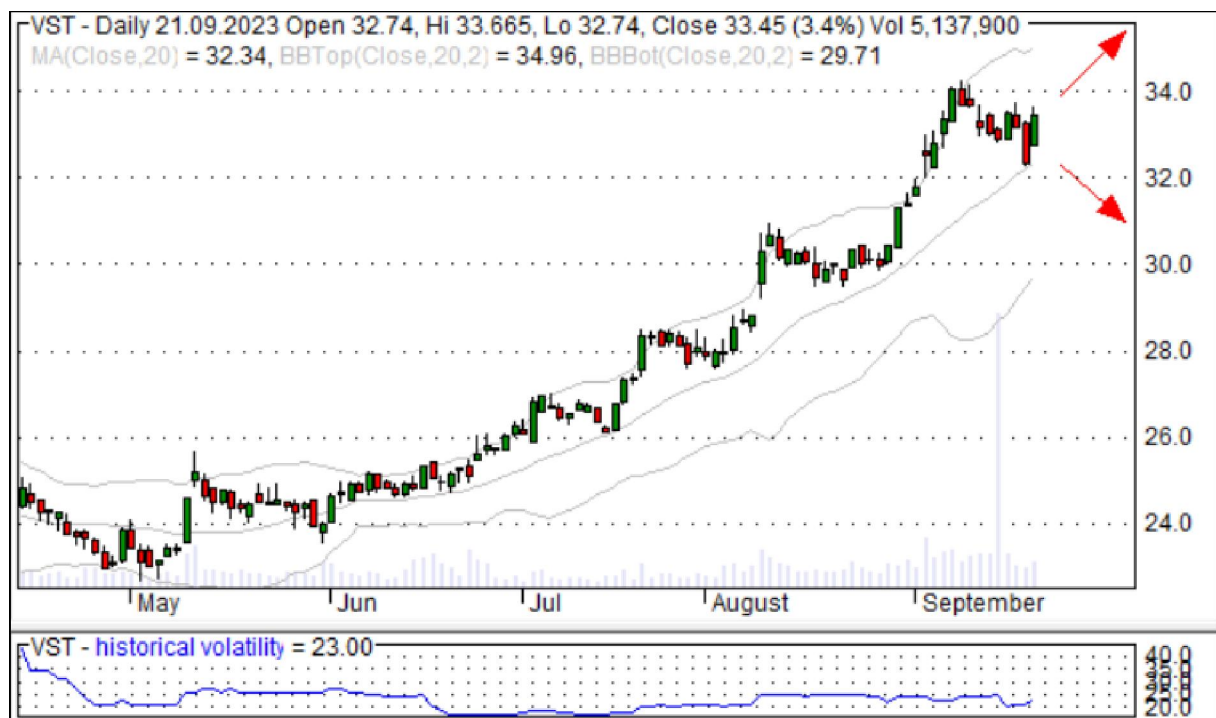
Fällt der Aktienkurs unter das letzte Tief bei 32,26\$, wäre die Unterstützungslinie verletzt und der Aufwärtstrend könnte gebrochen werden. Der Kurs könnte anschließend recht schnell fallen.

Für den 8. November 2023 sind Quartalszahlen angekündigt.

Trade Setup: Kauf 2 call Optionen Basispreis 41, Laufzeit April 2024, Kurs um 0,80\$

Kauf 2 put Optionen Basispreis 28, Laufzeit April 2024, Kurs um 0,80\$

Strategie: erster Verkauf bei ca. 30% Gewinn, danach Halten mit Stopp-Loss Nachzug



Impressum und Haftungsausschluss:

Redakteur: Martin Bauernfeind, Kontakt: service@call-put-option.de, Telefon: 0176 39507058

Die im Newsletter von www.call-put-option.de enthaltenen Analysen und Empfehlungen stellen keine Aufforderung zum Kauf oder Verkauf von Wertpapieren dar und sind keine Zusicherung hinsichtlich genannter zukünftiger Kursentwicklungen. Wir übernehmen keine Haftung für Richtigkeit und Vollständigkeit der Analysen, ebenso ist eine Haftung für eventuelle Verluste oder Schäden ausgeschlossen.