

SU – Suncore Energy, Inc.

SU bildet ein Signal zum Anlegen eines strangle. Die Volatilität nähert sich dem Jahrestief, das Bollingerband hat hier nur wenig Bedeutung.

Der Aktienkurs bewegt sich seit 6 Monaten in einem Aufwärtstrend. Die Widerstandszone um 26\$ konnte Anfang Januar überwunden werden, Ende Januar erfolgte ein pull-back.

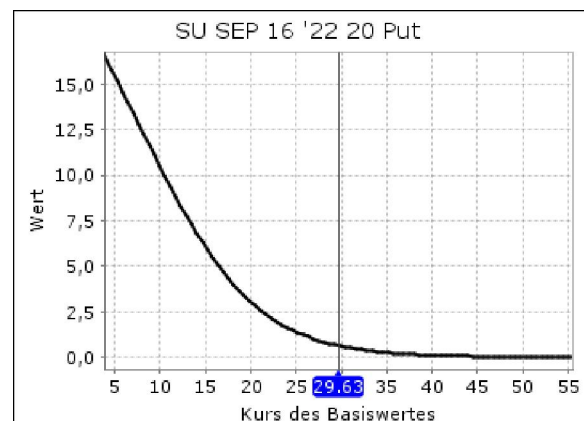
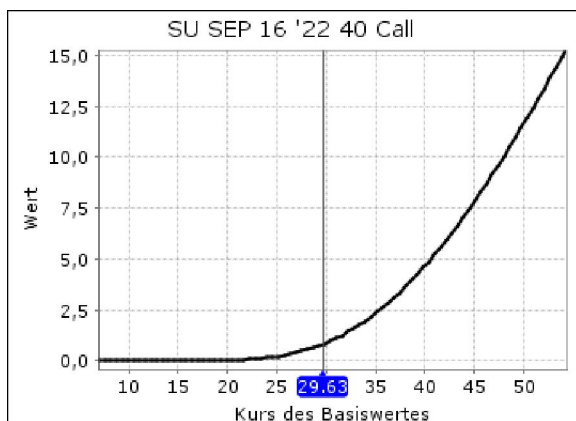
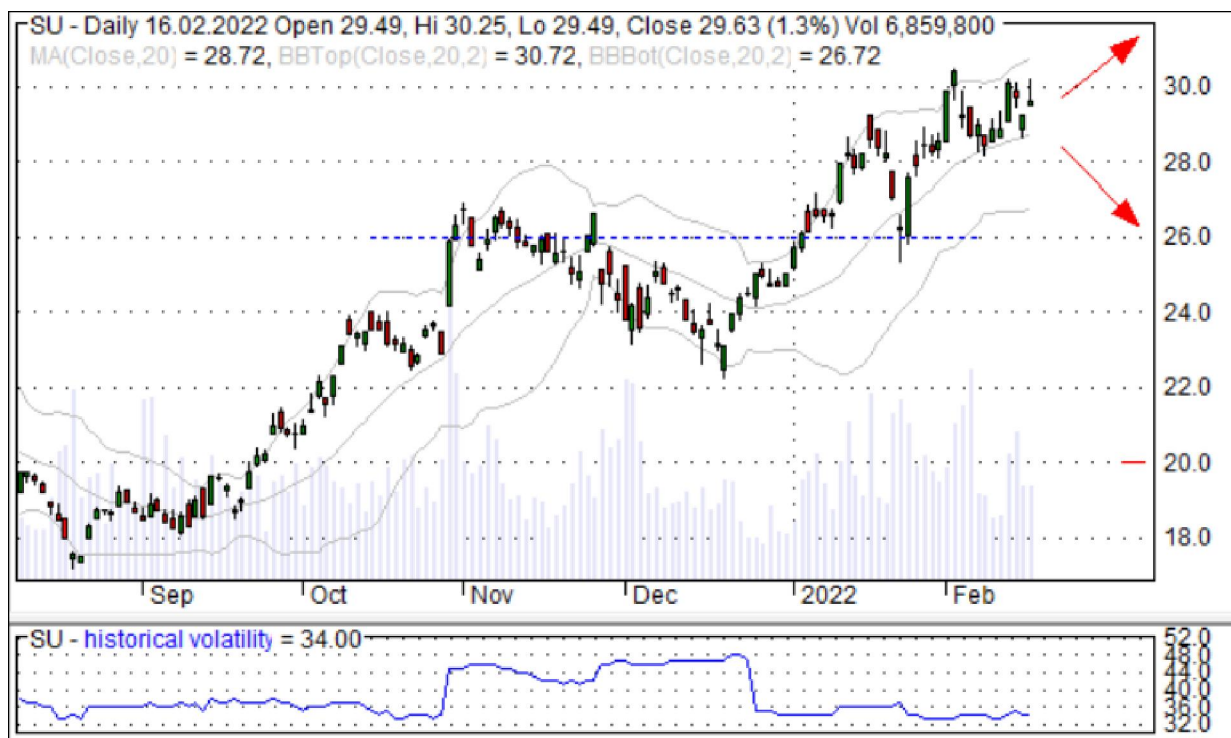
Steigt der Aktienkurs in den nächsten Tagen weiter, wäre der Trend erneut bestätigt.

Sollte der Aktienkurs nach unten ausbrechen und unter die Linie bei 26\$ fallen, könnte der Aufwärtstrend gebrochen werden und ein neuer Abwärtstrend könnte entstehen.

Für den 5. Mai 2022 sind positive Quartalszahlen angekündigt.

Trade Setup: Kauf 2 call Optionen Basispreis 40, Laufzeit September 2022, Kurs um 0,75\$
Kauf 2 put Optionen Basispreis 20, Laufzeit September 2022, Kurs um 0,65\$

Strategie: erster Verkauf bei ca. 30% Gewinn, danach Halten mit stopp-loss-Nachzug



Impressum und Haftungsausschluss:

Redakteur: Martin Bauernfeind, Kontakt: service@call-put-option.de, Telefon: 0176 39507058

Die im Newsletter von www.call-put-option.de enthaltenen Analysen und Empfehlungen stellen keine Aufforderung zum Kauf oder Verkauf von Wertpapieren dar und sind keine Zusicherung hinsichtlich genannter zukünftiger Kursentwicklungen. Wir übernehmen keine Haftung für Richtigkeit und Vollständigkeit der Analysen, ebenso ist eine Haftung für eventuelle Verluste oder Schäden ausgeschlossen.