

STAG – STAG Industrial, Inc.

STAG bildet ein Signal zum Anlegen eines strangle. Die Volatilität bewegt sich auf Jahrestief und das Bollingerband verengt sich.

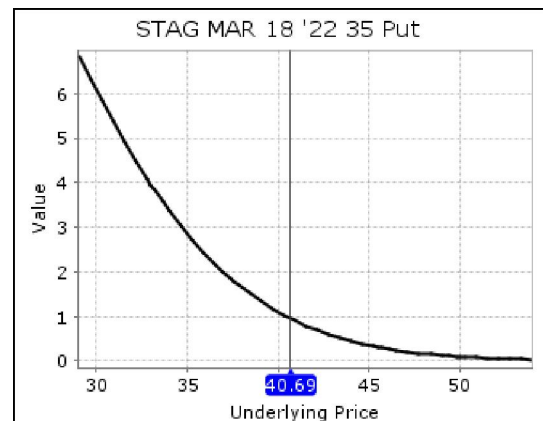
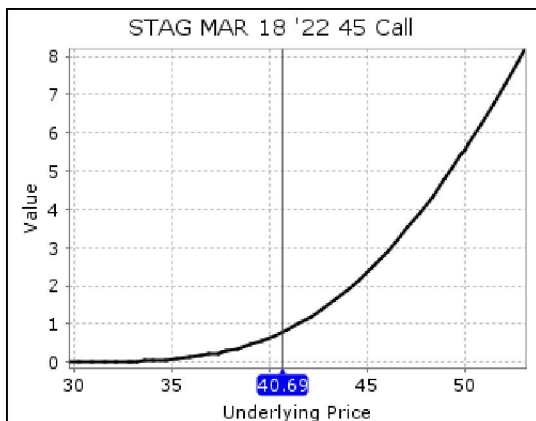
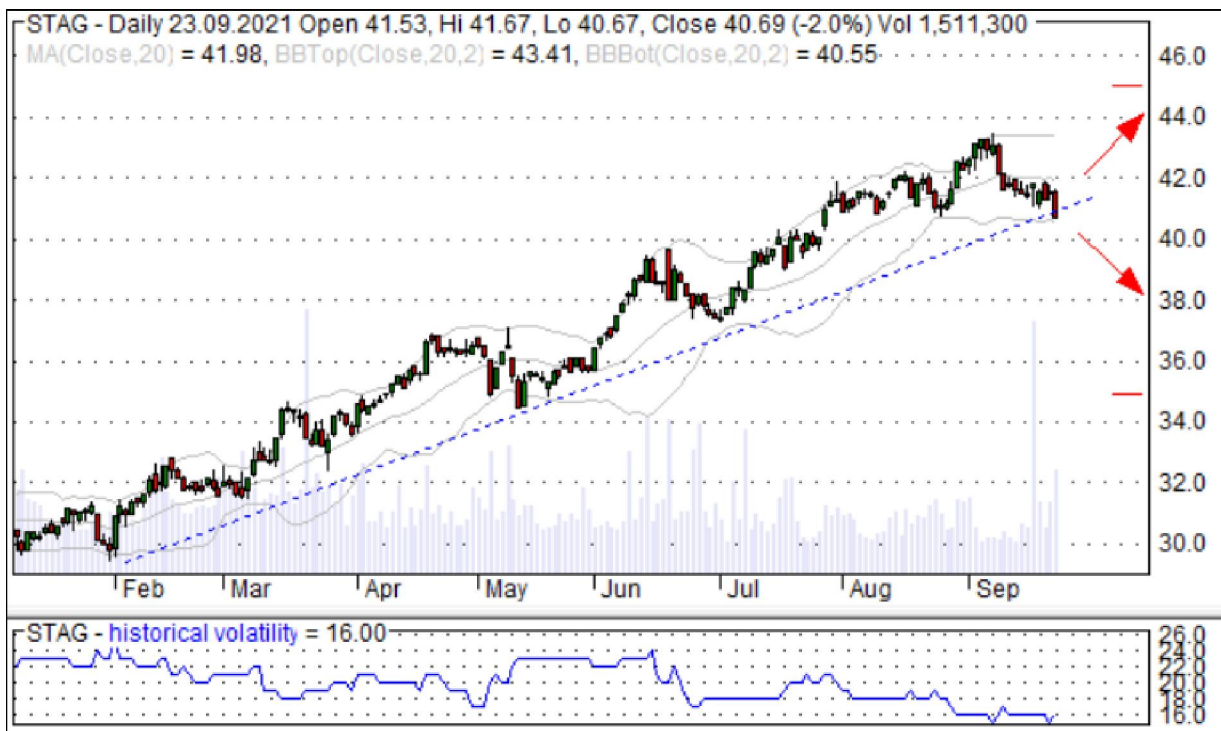
Der Aktienkurs bewegt sich seit 8 Monaten im Aufwärtstrend und notiert aktuell an der Trendlinie. Bietet die Trendlinie ausreichend Unterstützung, kann der Kurs wieder steigen und es können neue Allzeithochs erreicht werden.

Bricht der Aktienkurs nach unten aus, wäre der Aufwärtstrend gebrochen und ein neuer Abwärtstrend könnte entstehen.

Für den 26. Oktober 2021 sind positive Quartalszahlen angekündigt.

Trade Setup: Kauf 2 call Optionen Basispreis 45, Laufzeit März 2022, Kurs um 0,80\$
Kauf 2 put Optionen Basispreis 35, Laufzeit März 2022, Kurs um 0,80\$

Strategie: erster Verkauf bei ca. 30% Gewinn, danach Halten mit stopp-loss-Nachzug



Impressum und Haftungsausschluss:

Redakteur: Martin Bauernfeind, Kontakt: service@call-put-option.de, Telefon: 0176 39507058

Die im Newsletter von www.call-put-option.de enthaltenen Analysen und Empfehlungen stellen keine Aufforderung zum Kauf oder Verkauf von Wertpapieren dar und sind keine Zusicherung hinsichtlich genannter zukünftiger Kursentwicklungen. Wir übernehmen keine Haftung für Richtigkeit und Vollständigkeit der Analysen, ebenso ist eine Haftung für eventuelle Verluste oder Schäden ausgeschlossen.