

## **IBKR – Interactive Brokers Group**

IBKR bildet ein Signal zum Anlegen eines strangle. Die Volatilität nähert sich dem Jahrestief und das Bollingerband verengt sich.

Der Aktienkurs bewegt sich seit Jahresanfang im Abwärtstrend und bildet aktuell eine symmetrische Dreiecksformation aus.

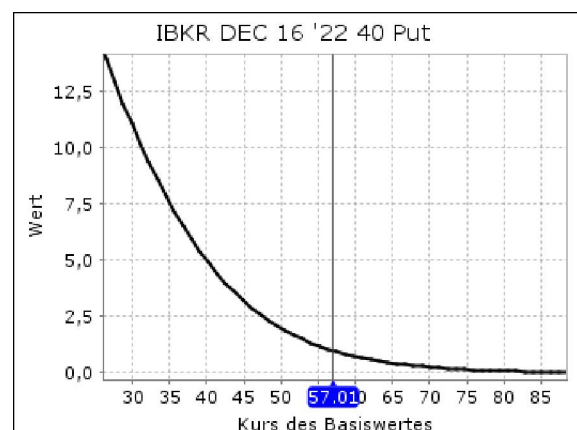
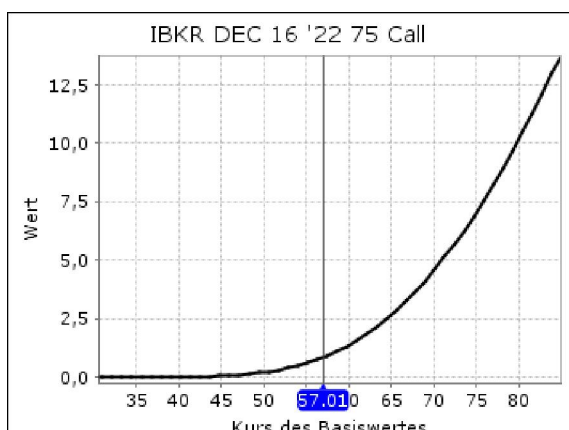
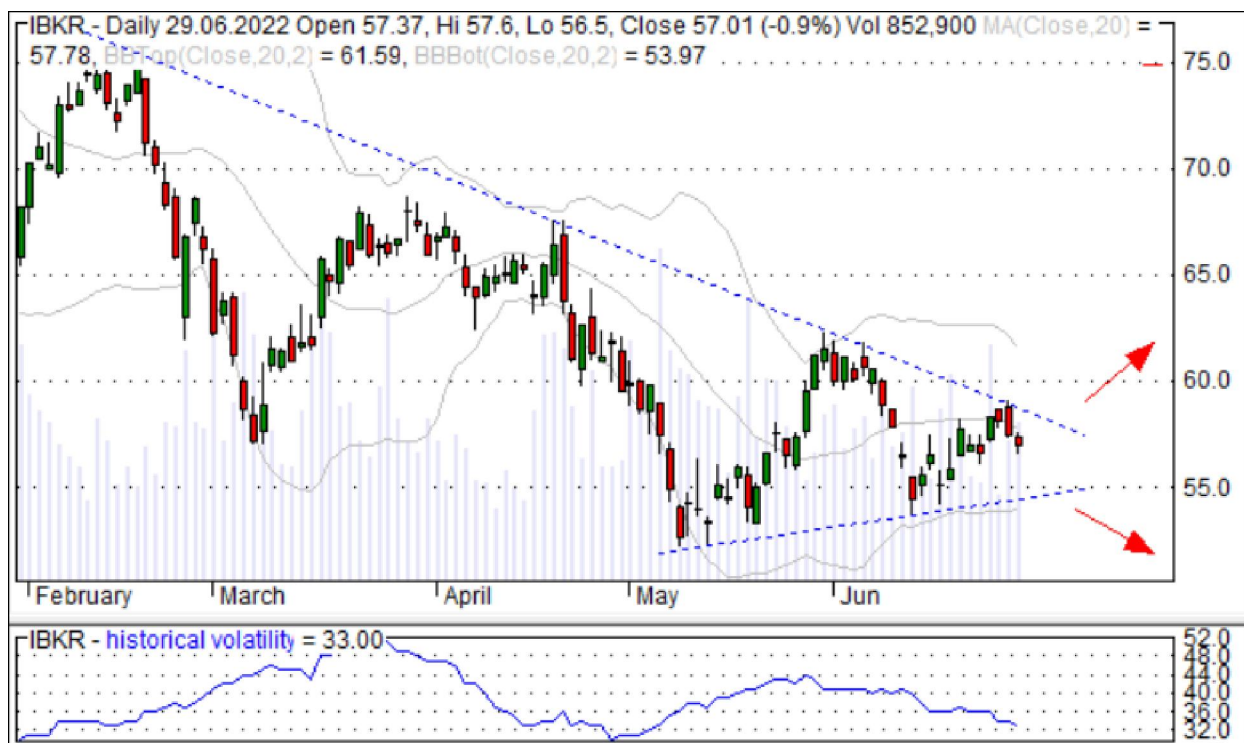
Bei einem Ausbruch aus dieser Formation nach oben, kann der Abwärtstrend gebrochen werden und ein neuer Aufwärtstrend könnte entstehen. Das Kursziel der Dreiecksformation liegt um 73\$.

Bricht der Aktienkurs nach unten aus, wäre der Abwärtstrend erneut bestätigt und der Kurs könnte weiter fallen bis zum Kursziel der Dreiecksformation um 40\$.

Für den 19. Juli 2022 sind Quartalszahlen angekündigt.

**Trade Setup:** Kauf 2 call Optionen Basispreis 75, Laufzeit Dezember 2022, Kurs um 0,85\$  
Kauf 2 put Optionen Basispreis 40, Laufzeit Dezember 2022, Kurs um 0,95\$

**Strategie:** erster Verkauf bei ca. 30% Gewinn, danach Halten mit Stopp-Loss Nachzug



### **Impressum und Haftungsausschluss:**

Redakteur: Martin Bauernfeind, Kontakt: [service@call-put-option.de](mailto:service@call-put-option.de), Telefon: 0176 39507058

Die im Newsletter von [www.call-put-option.de](http://www.call-put-option.de) enthaltenen Analysen und Empfehlungen stellen keine Aufforderung zum Kauf oder Verkauf von Wertpapieren dar und sind keine Zusicherung hinsichtlich genannter zukünftiger Kursentwicklungen. Wir übernehmen keine Haftung für Richtigkeit und Vollständigkeit der Analysen, ebenso ist eine Haftung für eventuelle Verluste oder Schäden ausgeschlossen.