

## IBKR – Interactive Brokers Group, Inc

IBKR bildete bereits zum Jahresanfang ein Handelssignal, die Position erreichte 450% Gewinn. Nun ist die Situation sehr ähnlich. Die Volatilität nähert sich dem Jahrestief und das Bollingerband hat sich verengt. Einer starken Aufwärtsbewegung folgte ein Abwärtstrend mit anschließender Seitwärtsbewegung. Der Aktienkurs notiert nun wieder an der starken Unterstützungszone um 60\$.

Bietet diese Linie erneut genügend Unterstützung, wird der Kurs steigen. Das Kursziel liegt im Bereich des Hochs um 80\$, wo restliche calls verkauft werden sollten.

Bricht der Kurs nach unten durch die Unterstützung, wird er schnell weiter sinken. Ein erstes Kursziel liegt beim offenen gap um 47\$, ein weiteres an der Unterstützungszone um 42\$.

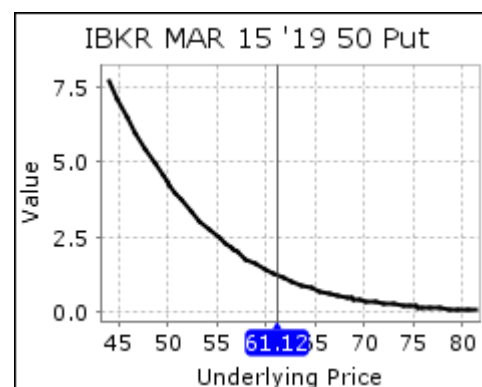
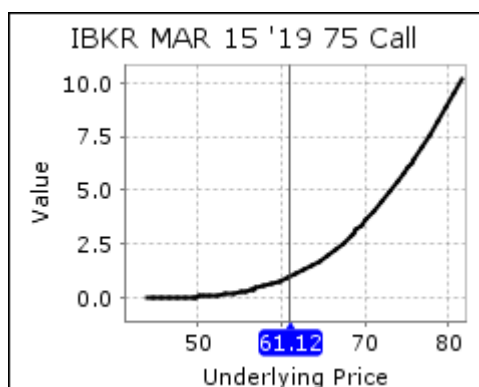
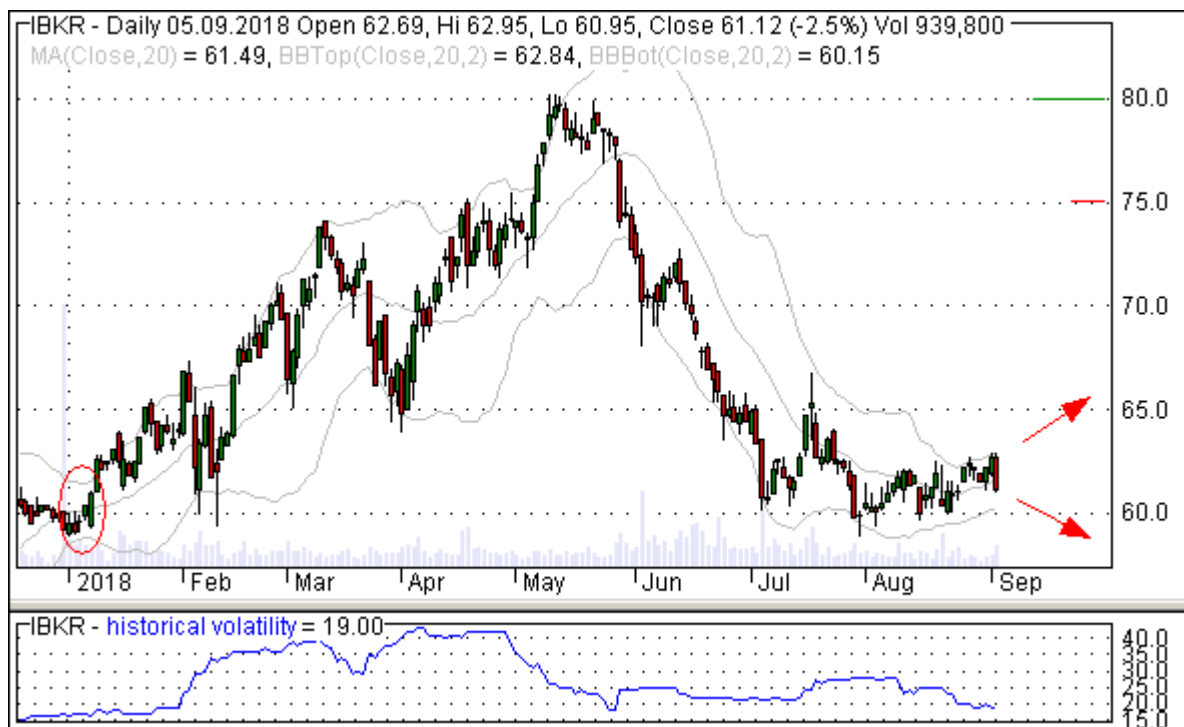
Für den 16. Oktober sind recht positive Quartalszahlen angekündigt.

Kaufen Sie zuerst nur die Hälfte der geplanten Optionen. Sollten die Kurse noch fallen, wird nachgekauft.

**Trade Setup:** Kauf 2 call Optionen Basispreis 75, Laufzeit März 2019, Kurs um 1\$

Kauf 2 put Optionen Basispreis 50, Laufzeit März 2019, Kurs um 1,10\$

**Strategie:** erster Verkauf bei ca. 40% Gewinn, danach Halten mit stop-loss-Nachzug



### Impressum und Haftungsausschluss:

Redakteur: Martin Bauernfeind, Kontakt: [service@call-put-option.de](mailto:service@call-put-option.de), Telefon: 0176 39507058

Die im Newsletter von [www.call-put-option.de](http://www.call-put-option.de) enthaltenen Analysen und Empfehlungen stellen keine Aufforderung zum Kauf oder Verkauf von Wertpapieren dar und sind keine Zusicherung hinsichtlich genannter zukünftiger Kursentwicklungen. Wir übernehmen keine Haftung für Richtigkeit und Vollständigkeit der Analysen, ebenso ist eine Haftung für eventuelle Verluste oder Schäden ausgeschlossen.