

HBI – Hanesbrands, Inc.

HBI bildet ein Signal zum Anlegen eines strangle. Die Volatilität bewegt sich um das Jahrestief und das Bollingerband hat sich stark verengt.

Der Aktienkurs bewegt sich seit ca. 4 Wochen in einer sehr engen Handelsspanne.

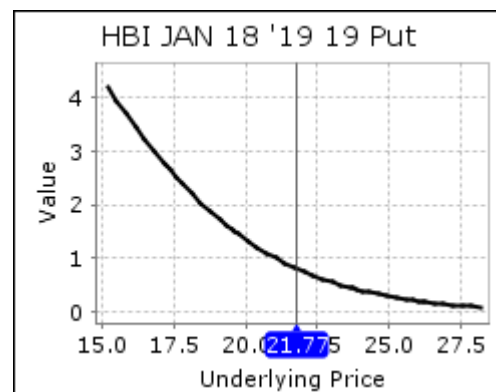
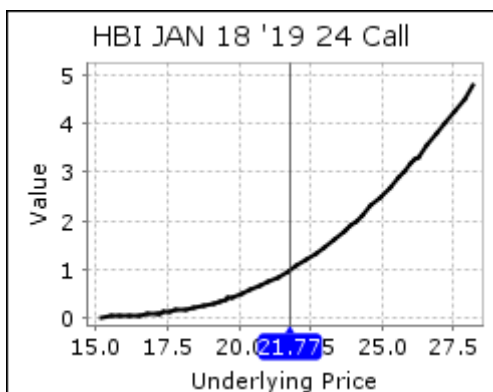
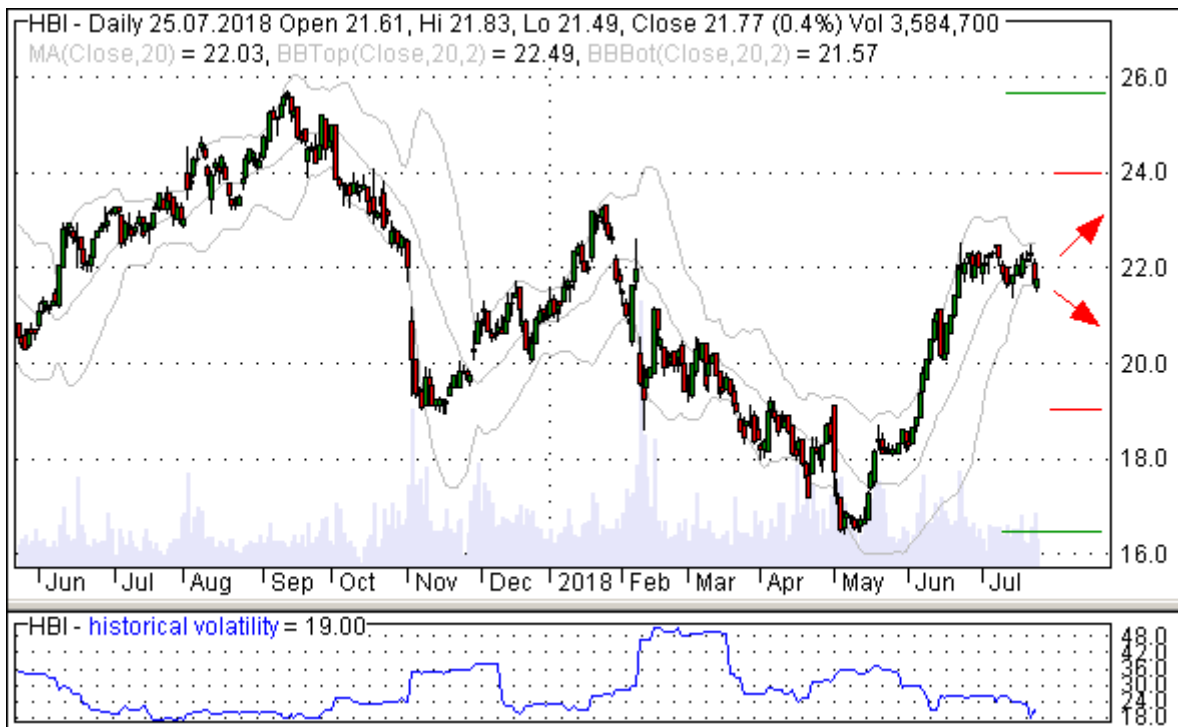
Bricht er daraus nach oben aus, kann das alte Hoch bei fast 26\$ schnell erreicht werden. Ein Überschreiten ist denkbar, die nächste starke Widerstandslinie liegt um 30\$.

Bricht der Kurs nach unten aus, wäre der flache Abwärtstrend mit großen swings erneut bestätigt. Das erste Kursziel liegt im Bereich des Tiefs um 16,50\$, später kann der Kurs bis 14\$ und tiefer fallen.

Für den 1. August sind Quartalszahlen angekündigt.

Trade Setup: Kauf 2 call Optionen Basispreis 24, Laufzeit Januar 2019, Kurs um 0,95\$
Kauf 2 put Optionen Basispreis 19, Laufzeit Januar 2019, Kurs um 0,80\$

Strategie: erster Verkauf bei ca. 30% Gewinn, danach Halten mit stopp-loss-Nachzug



Impressum und Haftungsausschluss:

Redakteur: Martin Bauernfeind, Kontakt: service@call-put-option.de, Telefon: 0176 39507058

Die im Newsletter von www.call-put-option.de enthaltenen Analysen und Empfehlungen stellen keine Aufforderung zum Kauf oder Verkauf von Wertpapieren dar und sind keine Zusicherung hinsichtlich genannter zukünftiger Kursentwicklungen. Wir übernehmen keine Haftung für Richtigkeit und Vollständigkeit der Analysen, ebenso ist eine Haftung für eventuelle Verluste oder Schäden ausgeschlossen.