

HAL – Halliburton Co.

HAL bildet ein Signal zum Anlegen eines strangle. Die Volatilität nähert sich dem Jahrestief und das Bollingerband hat sich sehr stark verengt.

Der Aktienkurs notiert an der Unterstützungslinie um 44\$.

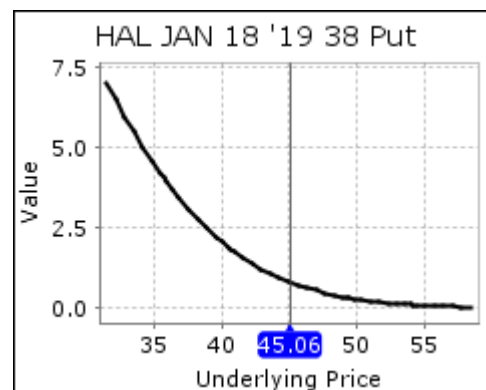
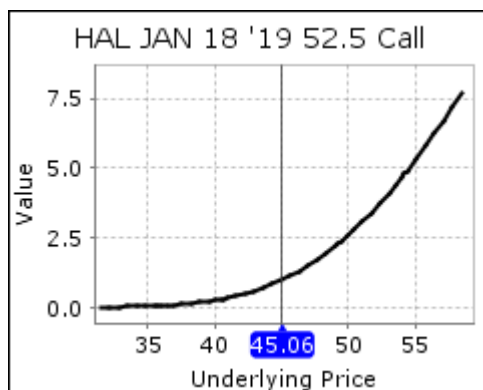
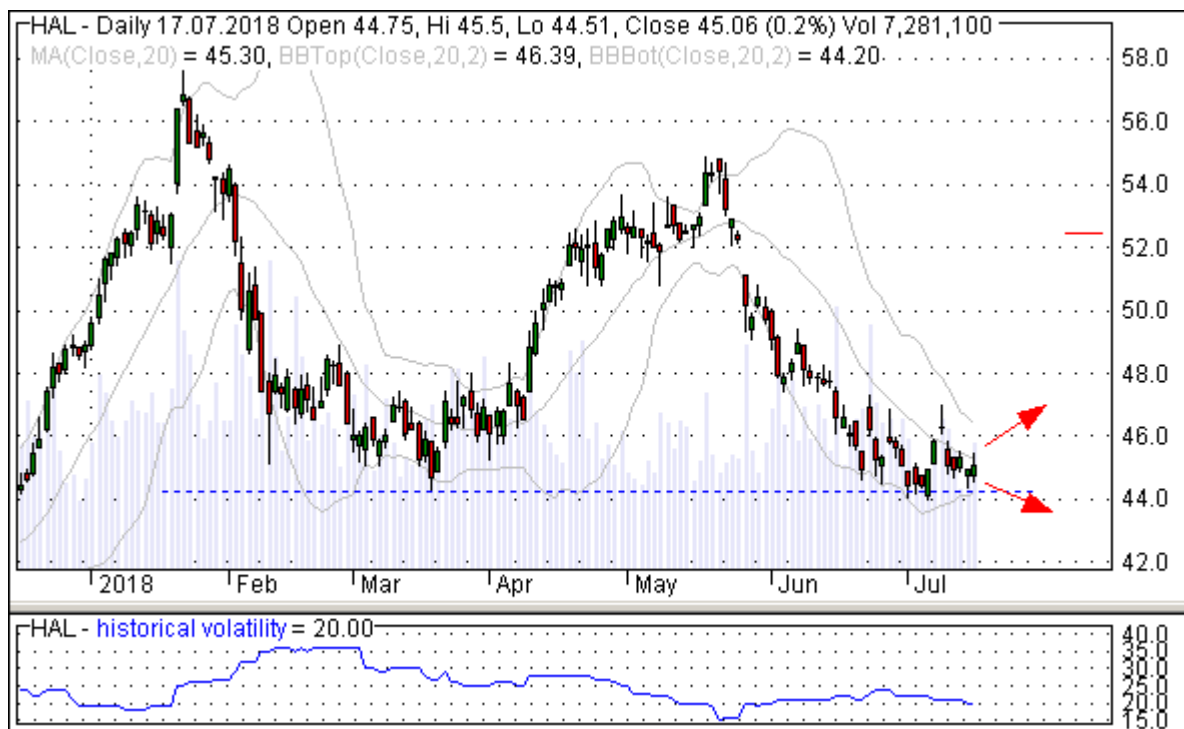
Sollte diese Linie erneut ausreichend Unterstützung bieten, wird der Kurs wieder steigen. Das erste Kursziel liegt um 55\$, später kann das Hoch um 58\$ erreicht werden.

Bricht der Kurs nach unten aus und fällt unter die Unterstützungslinie, werden zahlreiche Stopp-Loss-Marken ausgelöst und die Abwärtsbewegung könnte sich beschleunigen.

Für den 23. Juli sind recht positive Quartalszahlen angekündigt.

Trade Setup: Kauf 2 call Optionen Basispreis 52,50, Laufzeit Januar 2019, Kurs um 0,95\$
Kauf 2 put Optionen Basispreis 38, Laufzeit Januar 2019, Kurs um 0,85\$

Strategie: erster Verkauf bei ca. 30% Gewinn, danach Halten mit stopp-loss-Nachzug



Impressum und Haftungsausschluss:

Redakteur: Martin Bauernfeind, Kontakt: service@call-put-option.de, Telefon: 0176 39507058

Die im Newsletter von www.call-put-option.de enthaltenen Analysen und Empfehlungen stellen keine Aufforderung zum Kauf oder Verkauf von Wertpapieren dar und sind keine Zusicherung hinsichtlich genannter zukünftiger Kursentwicklungen. Wir übernehmen keine Haftung für Richtigkeit und Vollständigkeit der Analysen, ebenso ist eine Haftung für eventuelle Verluste oder Schäden ausgeschlossen.