

## ESIO – Electro Scientific Industries, Inc.

ESIO bildet ein Signal zum Anlegen eines strangle. Die Volatilität bewegt sich auf niedrigem Niveau und das Bollingerband hat sich sehr stark verengt. Um 16\$ ist eine Unterstützungszone erkennbar. Bietet diese Zone erneut ausreichend Unterstützung, könnte der Aktienkurs wieder steigen und im besten Fall die Hochkurse um 27,50\$ wieder erreichen.

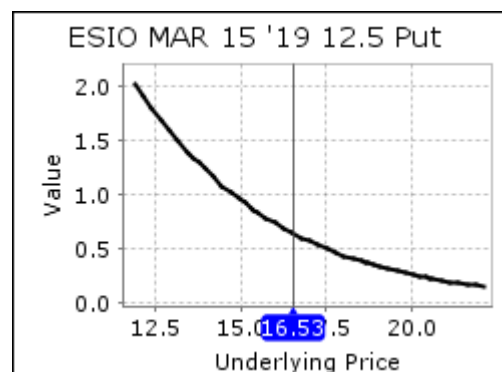
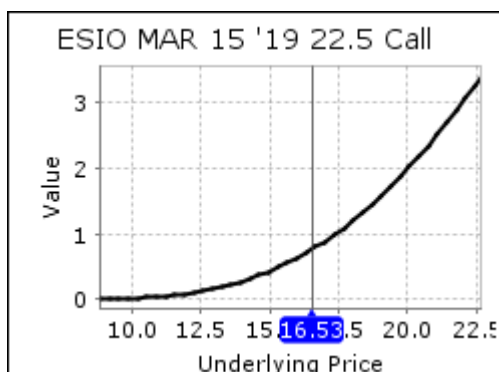
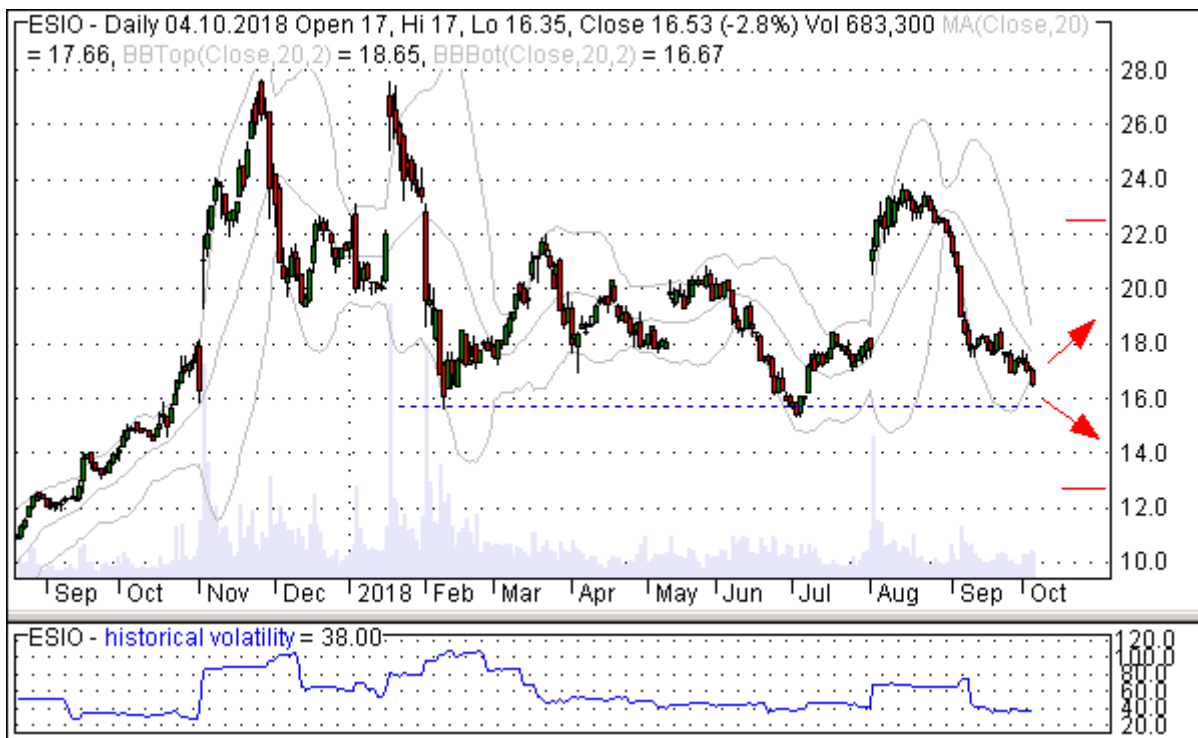
Fällt der Kurs unter die Unterstützung, kann er schnell bedeutend tiefer sinken. Um 9\$ befindet sich ein offenes gap.

Der weitere Kursverlauf ist unberechenbar, das Risiko dieser Position ist recht hoch, da die Basispreise recht weit entfernt liegen. Für Ende Oktober sind jedoch extrem gute Quartalszahlen angekündigt, der Kurs könnte sehr starke Bewegungen zeigen. Die Gewinne könnten somit sehr hoch ausfallen.

Wegen dieser Unsicherheit sollte die Position relativ klein gehalten werden.

**Trade Setup:** Kauf 2 call Optionen Basispreis 22,50, Laufzeit März 2019, Kurs um 0,75\$  
Kauf 2 put Optionen Basispreis 12,50, Laufzeit März 2019, Kurs um 0,65\$

**Strategie:** Verkaufsentscheidung stark abhängig von den Quartalszahlen



### Impressum und Haftungsausschluss:

Redakteur: Martin Bauernfeind, Kontakt: [service@call-put-option.de](mailto:service@call-put-option.de), Telefon: 0176 39507058

Die im Newsletter von [www.call-put-option.de](http://www.call-put-option.de) enthaltenen Analysen und Empfehlungen stellen keine Aufforderung zum Kauf oder Verkauf von Wertpapieren dar und sind keine Zusicherung hinsichtlich genannter zukünftiger Kursentwicklungen. Wir übernehmen keine Haftung für Richtigkeit und Vollständigkeit der Analysen, ebenso ist eine Haftung für eventuelle Verluste oder Schäden ausgeschlossen.