

DBK.DE – Deutsche Bank AG (handelbar an IBIS/DTB)

Schon mehrere Male konnten strangles auf die Aktien der Deutschen Bank AG sehr erfolgreich gehandelt werden. Nun ist erneut eine sehr interessante Chartsituation entstanden. Die Volatilität bewegt sich auf Jahrestief und das Bollingerband hat sich stark verengt.

Der Aktienkurs ist auf ein 35-Jahres-Tief gefallen und notiert unter Buchwert.

Die Laufzeit dieses strangle beträgt fast ein Jahr. Kursziele über einen so langen Zeitraum bestimmen zu wollen, ist unmöglich.

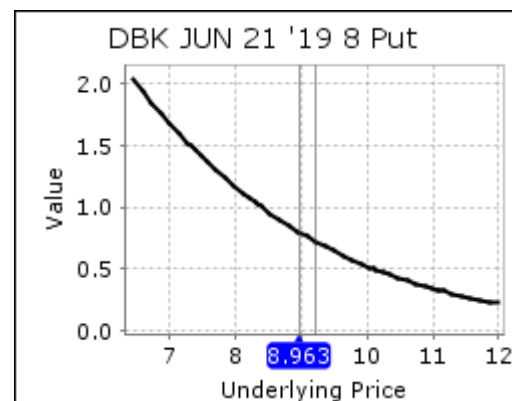
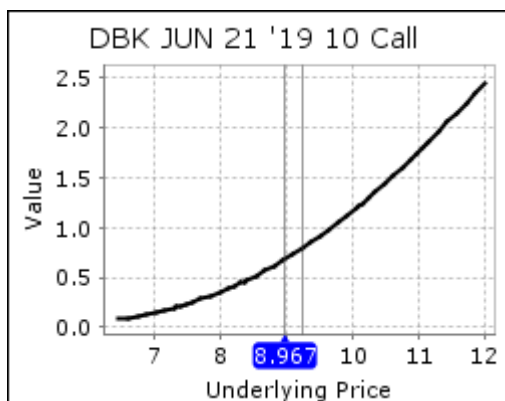
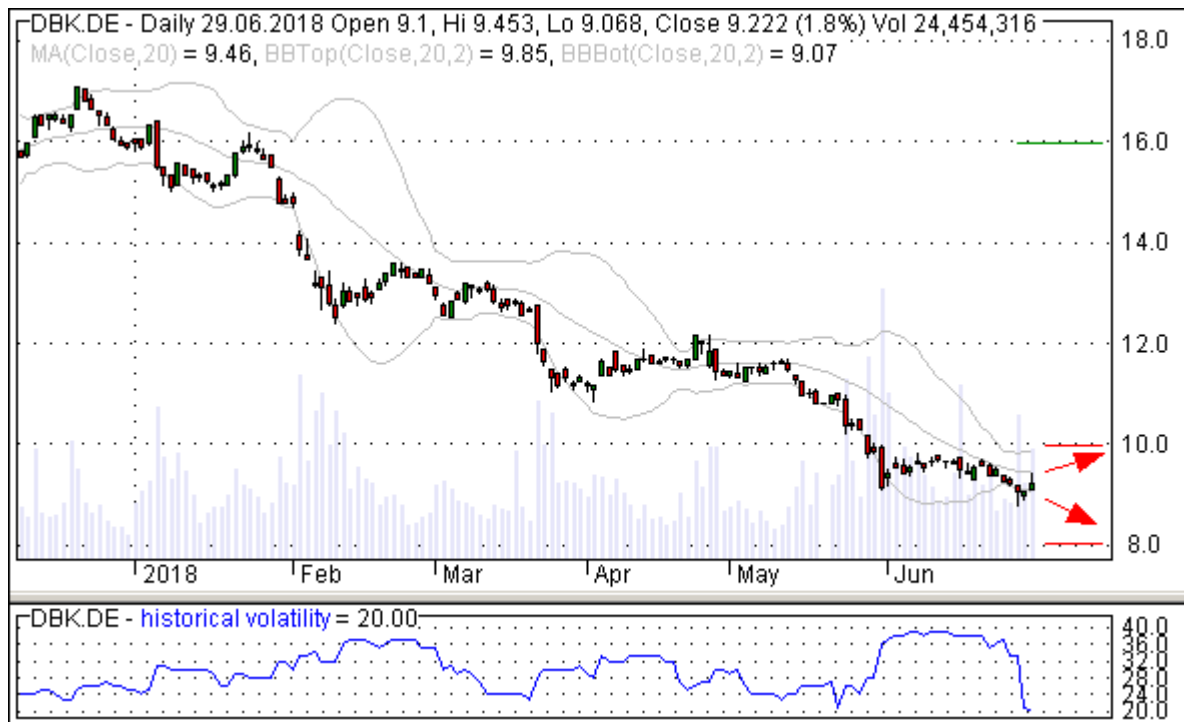
Der Aktienkurs kann nach dem heftigen Einbruch stark steigen und notiert im nächsten Jahr vielleicht um 16€ oder sogar viel höher. Genauso kann ein weiterer Kurssturz nicht ausgeschlossen werden.

Für die lange Laufzeit liegen die Basispreise sehr nah und die Optionen können weit ins Geld laufen.

Trade Setup: Kauf 3 call Optionen Basispreis 10, Laufzeit Juni 2019, Kurs um 0,75€

Kauf 3 put Optionen Basispreis 8, Laufzeit Juni 2019, Kurs um 0,80€

Strategie: erster Verkauf bei ca. 50% Gewinn, danach Halten mit stopp-loss-Nachzug



Impressum und Haftungsausschluss:

Redakteur: Martin Bauernfeind, Kontakt: service@call-put-option.de, Telefon: 0176 39507058

Die im Newsletter von www.call-put-option.de enthaltenen Analysen und Empfehlungen stellen keine Aufforderung zum Kauf oder Verkauf von Wertpapieren dar und sind keine Zusicherung hinsichtlich genannter zukünftiger Kursentwicklungen. Wir übernehmen keine Haftung für Richtigkeit und Vollständigkeit der Analysen, ebenso ist eine Haftung für eventuelle Verluste oder Schäden ausgeschlossen.