

## AMD – Advanced Micro Devices

AMD bildet ein Signal zum Anlegen eines strangle. Die Volatilität nähert sich dem Jahrestief und das Bollingerband hat sich verengt.

Der Aktienkurs bewegt sich in einer Dreiecksformation, der Ausbruch daraus dürfte in den nächsten Tagen erfolgen. Die Spanne des Dreiecks beträgt ca. 50\$.

Bei einem Ausbruch nach oben könnte auch der übergeordnete große Abwärtstrend gebrochen werden und ein neuer Aufwärtstrend könnte entstehen. Das Kursziel der Dreiecksformation liegt rechnerisch um 110\$-120\$.

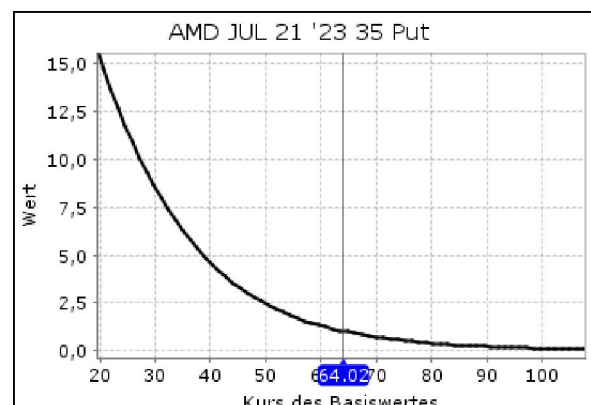
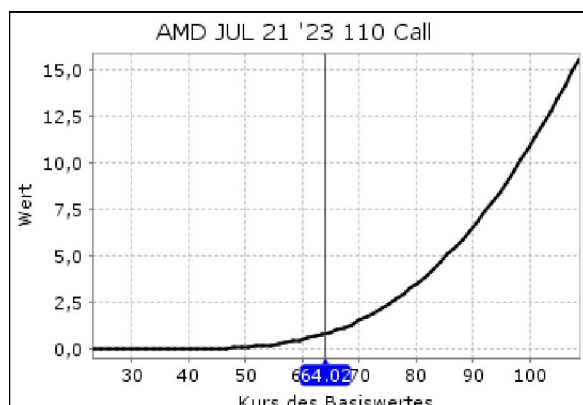
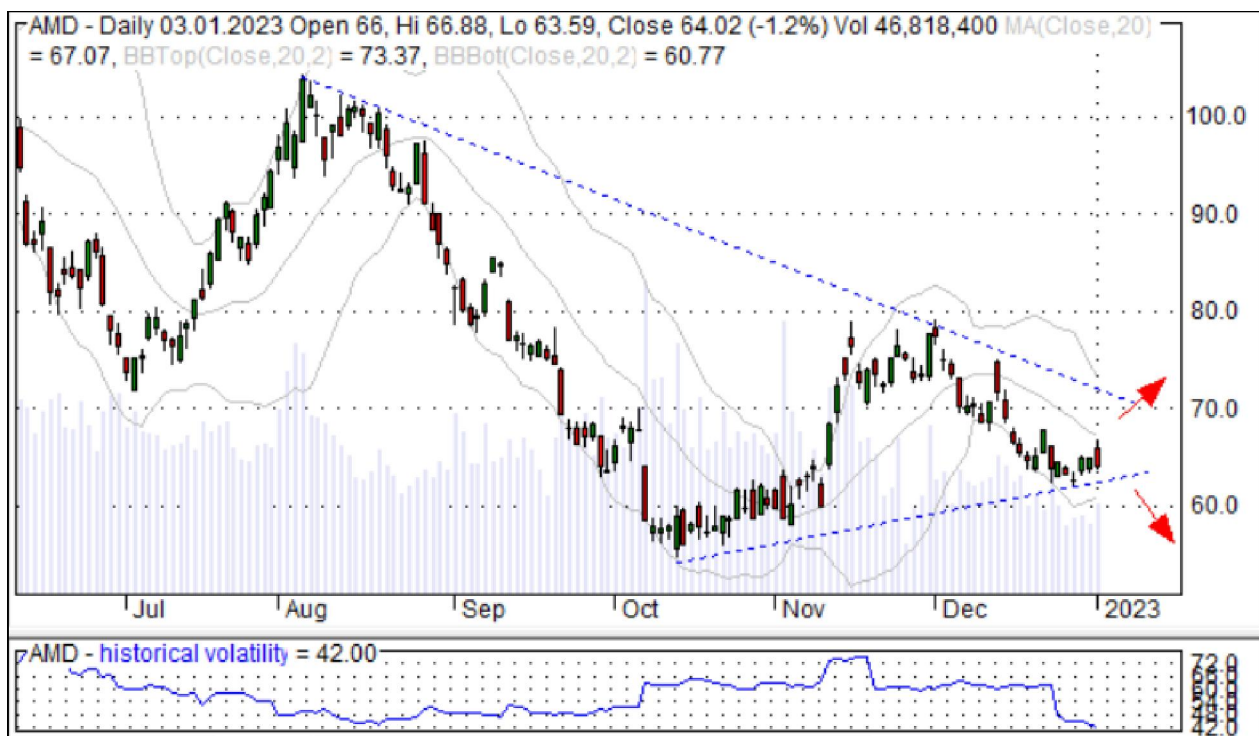
Bricht der Kurs nach unten aus, wäre der übergeordnete Abwärtstrend erneut bestätigt. Das Kursziel würde um 15\$ liegen. Noch vor wenigen Jahren notierte AMD um 2\$.

Für den 31. Januar 2023 sind Quartalszahlen angekündigt.

Trade Setup: Kauf 2 call Optionen Basispreis 110, Laufzeit Juli 2023, Kurs um 0,95\$

Kauf 2 put Optionen Basispreis 35, Laufzeit Juli 2023, Kurs um 1,00\$

Strategie: erster Verkauf bei ca. 30% Gewinn, danach Halten mit Stopp-Loss Nachzug



### **Impressum und Haftungsausschluss:**

Redakteur: Martin Bauernfeind, Kontakt: [service@call-put-option.de](mailto:service@call-put-option.de), Telefon: 0176 39507058

Die im Newsletter von [www.call-put-option.de](http://www.call-put-option.de) enthaltenen Analysen und Empfehlungen stellen keine Aufforderung zum Kauf oder Verkauf von Wertpapieren dar und sind keine Zusicherung hinsichtlich genannter zukünftiger Kursentwicklungen. Wir übernehmen keine Haftung für Richtigkeit und Vollständigkeit der Analysen, ebenso ist eine Haftung für eventuelle Verluste oder Schäden ausgeschlossen.