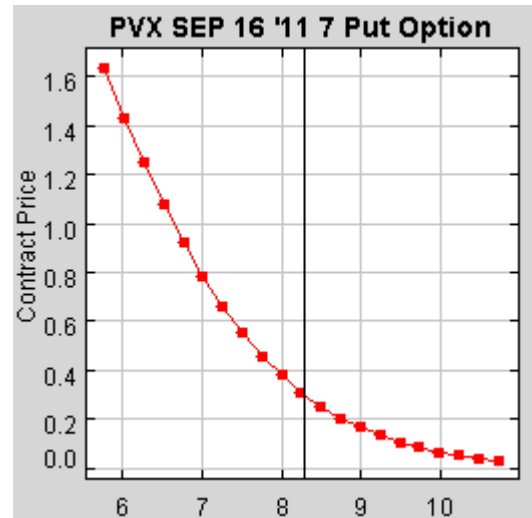
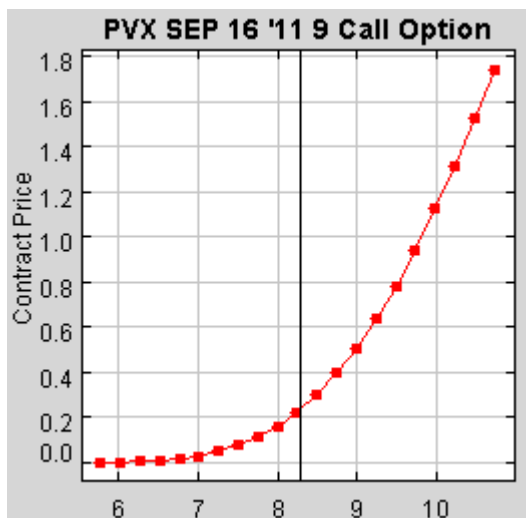
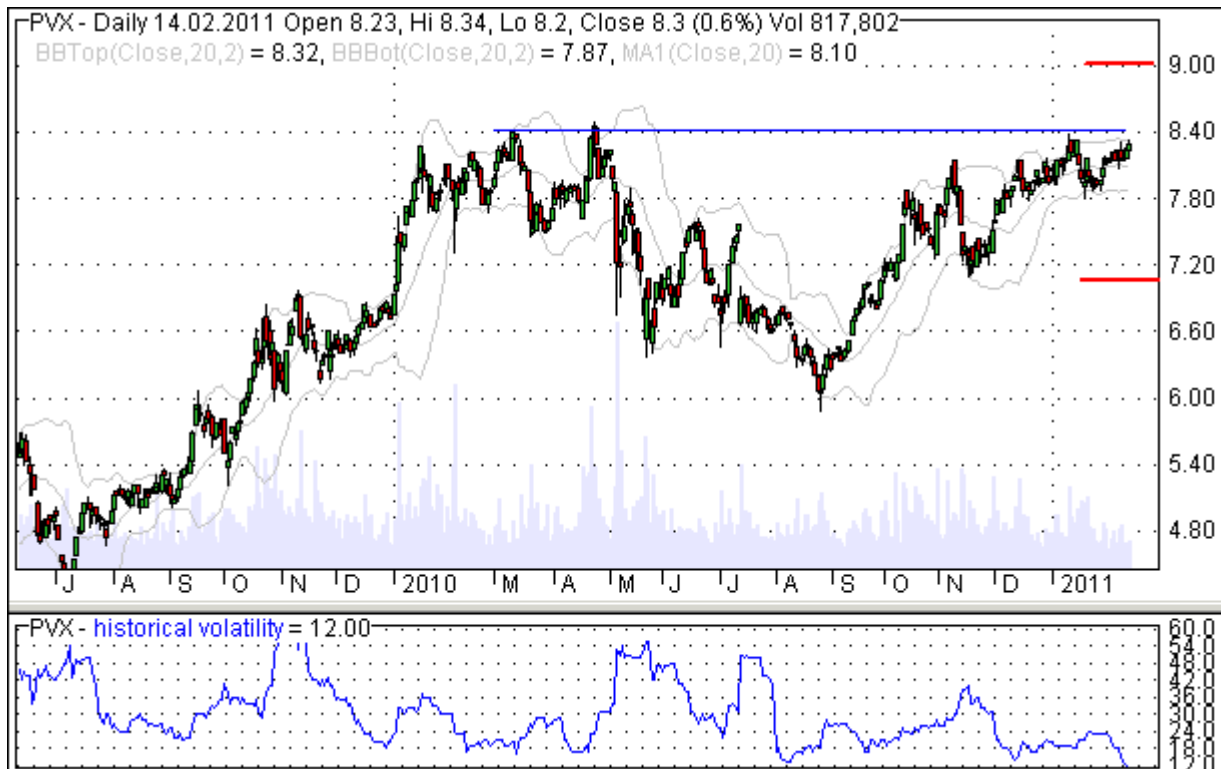


PVX – Provident Energy Ltd.

PVX bildet ein Signal zum Anlegen eines strangle, die Volatilität hat ein neues Mehrjahrestief erreicht und das Bollingerband hat sich verengt. Im Chart ist eine Widerstandslinie erkennbar (blau), sollte es dem Kurs gelingen diese Linie zu durchbrechen, kann mit schnell weiter steigenden Kursen gerechnet werden. Ist der Widerstand zu stark, kann der Kurs bis in den Bereich um 6\$ fallen.

Trade Setup: Kauf 4 call Optionen Basispreis 9, Laufzeit September 2011, Kurs um 0,25\$
Kauf 3 put Optionen Basispreis 7, Laufzeit September 2011, Kurs um 0,30\$

Strategie: gestaffelter Verkauf im Gewinnbereich



Impressum und Haftungsausschluss:

Redakteur: Martin Bauernfeind, Kontakt: service@call-put-option.de, Telefon: 01522 3965725

Die im Newsletter von www.call-put-option.de enthaltenen Analysen und Empfehlungen stellen keine Aufforderung zum Kauf oder Verkauf von Wertpapieren dar und sind keine Zusicherung hinsichtlich genannter zukünftiger Kursentwicklungen. Wir übernehmen keine Haftung für Richtigkeit und Vollständigkeit der Analysen, ebenso ist eine Haftung für eventuelle Verluste oder Schäden ausgeschlossen.