

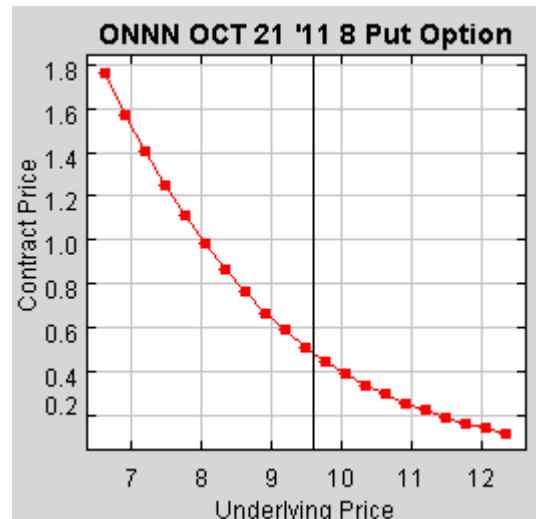
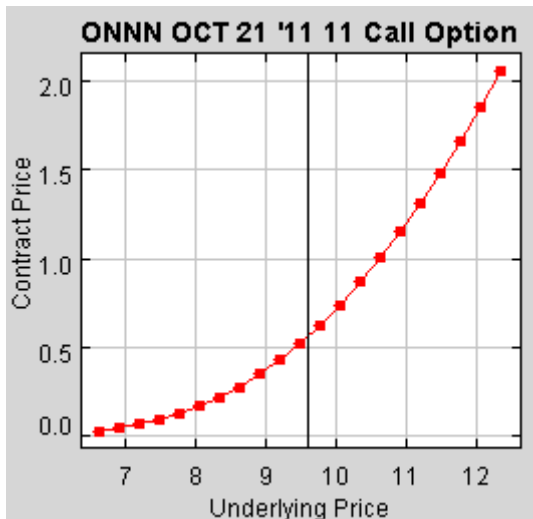
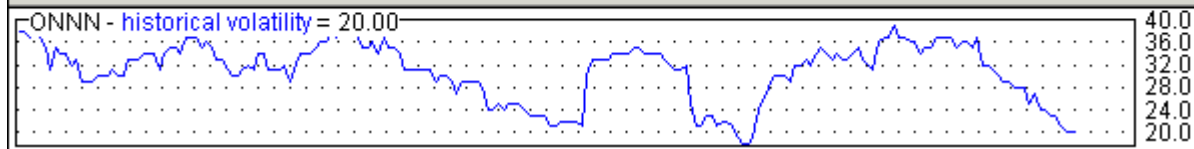
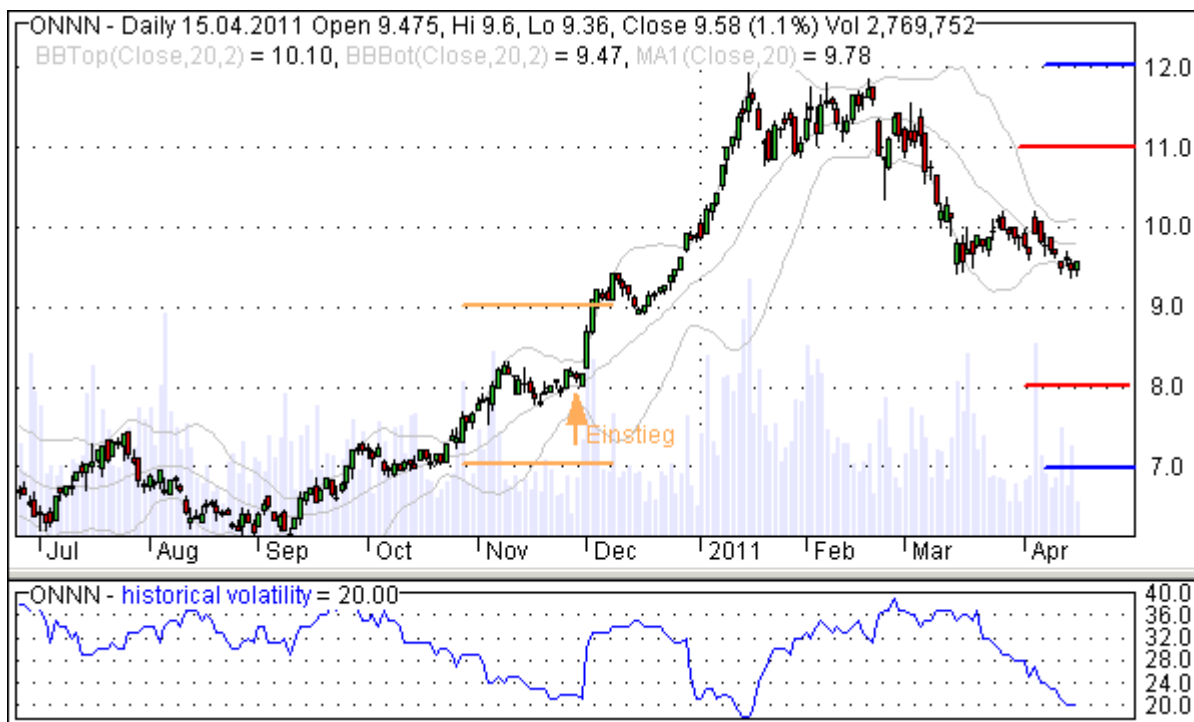


ONNN – ON Semiconductor Corp.

ONNN liefert ein Signal zum Anlegen eines strangle, die Volatilität nähert sich dem Jahrestief und das Bollingerband hat sich stark verengt. Eine ähnliche Situation lag Ende November 2010 vor, dieser strangle konnte mit gutem Gewinn geschlossen werden. Wir möchten Ihnen heute zwei unterschiedliche strangles anbieten. Der erste mit engen Basispreisen, welche gut innerhalb der Laufzeit erreicht werden können (Basispreise sind im Chart rot eingezeichnet) :

Trade Setup: Kauf 2 call Optionen Basispreis 11, Laufzeit Oktober 2011, Kurs um 0,50\$
 Kauf 2 put Optionen Basispreis 8, Laufzeit Oktober 2011, Kurs um 0,50\$

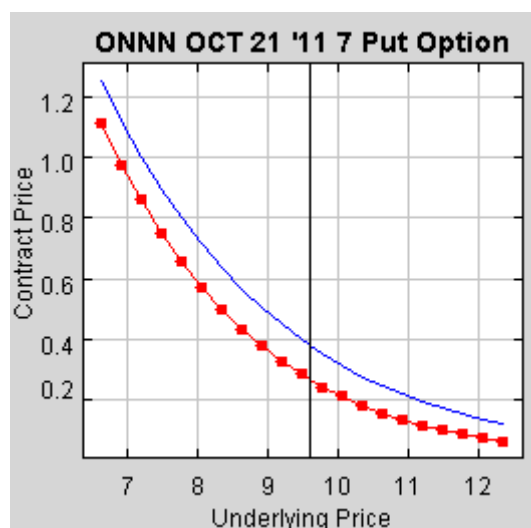
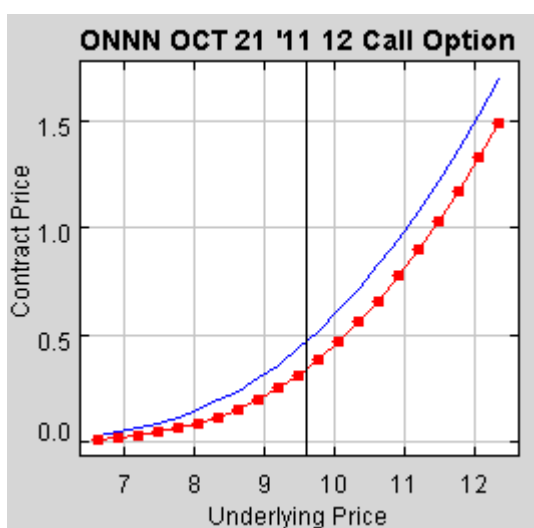
Strategie: erster Verkauf am Basispreis, danach Halten der zweiten Option mit nachgezogenem stopp loss



Die Basispreise beim zweiten strangle sind etwas weiter entfernt, die Chance, dass der Aktienkurs diese erreicht, ist etwas geringer. Dafür ist der Hebel besser, es kann ein prozentual höherer Gewinn erreicht werden und dieser strangle profitiert stärker von einer steigenden Volatilität (Basispreise im Chart blau eingezeichnet) :

Trade Setup: Kauf 3 call Optionen Basispreis 12, Laufzeit Oktober 2011, Kurs um 0,30\$
Kauf 3 put Optionen Basispreis 7, Laufzeit Oktober 2011, Kurs um 0,30\$

Strategie: Verkauf am Basispreis, bei passendem Markt und genügend Restlaufzeit eventuell eine Option mit nachgezogenem stopp loss halten



Beispielrechnung zur Gewinnermittlung beider Varianten:

Variante 1	Kaufkurs	Verkaufkurs	Gewinn		Variante 2	Kaufkurs	Verkaufkurs	Gewinn
2 call	\$0.50	\$1.90	\$380.00		3 call	\$0.30	\$1.50	\$450.00
2 put	\$0.50	\$0.00	\$0.00		3 put	\$0.30	\$0.00	\$0.00
	\$200.00		\$380.00			\$180.00		\$450.00
			190.00%					250.00%

Impressum und Haftungsausschluss:

Redakteur: Martin Bauernfeind, Kontakt: service@call-put-option.de, Telefon: 01522 3965725

Die im Newsletter von www.call-put-option.de enthaltenen Analysen und Empfehlungen stellen keine Aufforderung zum Kauf oder Verkauf von Wertpapieren dar und sind keine Zusicherung hinsichtlich genannter zukünftiger Kursentwicklungen. Wir übernehmen keine Haftung für Richtigkeit und Vollständigkeit der Analysen, ebenso ist eine Haftung für eventuelle Verluste oder Schäden ausgeschlossen.