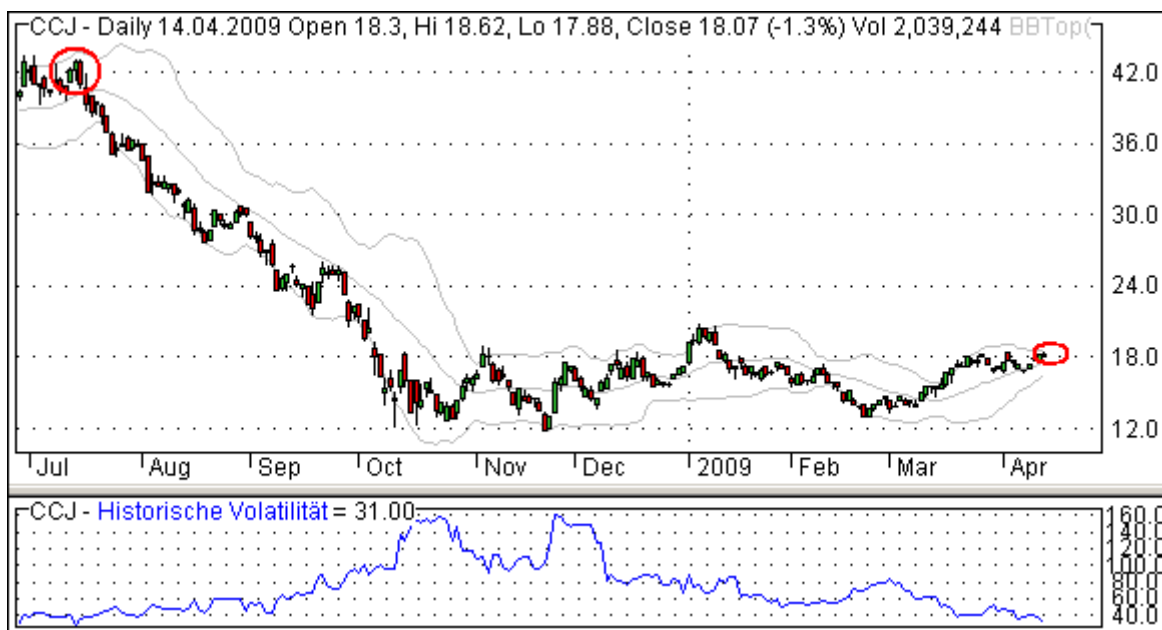




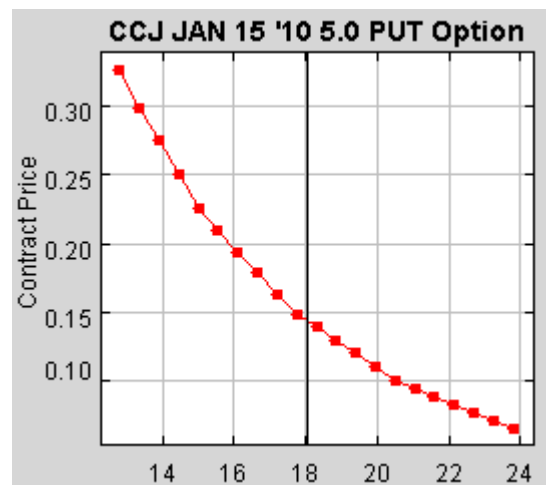
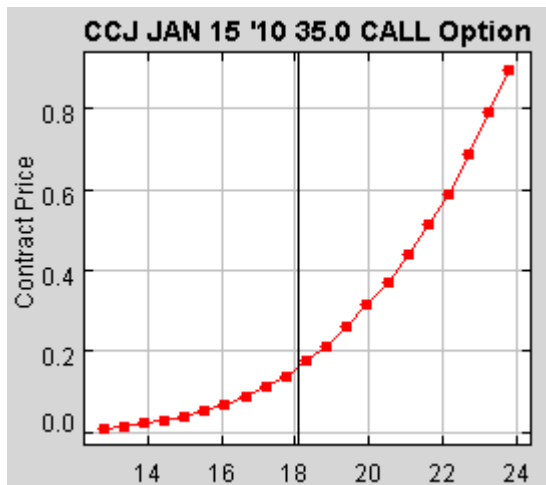
CCJ – Cameco Corp.

Results							
Ticker	Date/Time	Close	Volume	Signal	Vola	Vola Jahrestief	Ratio
CCJ	13.04.2009	18.30	2,028,268	strangle!	35	27	1.30
CCJ	14.04.2009	18.07	2,039,244	strangle!	31	27	1.15

Die Volatilität von CCJ nähert sich immer weiter dem Jahrestief, die Bollingerbänder sind bereits stark verengt. Ein Ausbruch daraus sollte unmittelbar bevorstehen. Ein erstes Kursziel bei Ausbruch nach oben liegt um 25\$, nach unten sind jederzeit neue Kurstiefs möglich.



Wir kaufen die **call - Option mit Laufzeit Januar 2010 und Basispreis 35\$** zum Kurs um **0,15\$** und die **put - Option mit Laufzeit Januar 2010 und Basispreis 5\$** zum Kurs um **0,15\$**, zuerst 4 calls und 4 puts und ordern weitere Stücke mit tiefen Limits nach.



Impressum und Haftungsausschluss:

Redakteur: Martin Bauernfeind, Kontakt: service@call-put-option.de, Telefon: + 49 (0) 3521 408892

Die im Newsletter von www.call-put-option.de enthaltenen Analysen und Empfehlungen stellen keine Aufforderung zum Kauf oder Verkauf von Wertpapieren dar und sind keine Zusicherung hinsichtlich genannter zukünftiger Kursentwicklungen. Wir übernehmen keine Haftung für Richtigkeit und Vollständigkeit der Analysen, ebenso ist eine Haftung für eventuelle Verluste oder Schäden ausgeschlossen.